	<b>Tipo documento:</b> PROCEDURA DI SICUREZZA			
	<b>Identificativo:</b> <b>PS-04-LCLM</b>	<b>Revisione:</b> 00	<b>Pagina:</b> 2	<b>di:</b> 5

### **PREMESSA:**

Le visite e i viaggi d'istruzione non hanno finalità meramente ricreative ma costituiscono iniziative complementari delle attività della scuola al fine della formazione generale e culturale durante le quali i partecipanti sono tenuti ad osservare le norme di comportamento per la salvaguardia della propria ed altrui sicurezza di seguito elencate e dettate dal comune buonsenso

### **SCOPO:**

Lo scopo della presente procedura è di ridurre sensibilmente il rischio di incidenti durante le attività svolte, gli insegnanti sono chiamati ad osservare e far rispettare agli allievi le norme sotto riportate.

L'obiettivo primario è la protezione delle persone e dei beni nonché del contenimento massimo possibile del danno.

### **CAMPO DI APPLICAZIONE:**

La presente procedura si applica a tutte le uscite didattiche in particolare alle gite più strutturate.

### **DESCRIZIONE:**

In occasione di visite didattiche o viaggi d'istruzione i Docenti accompagnatori dovranno sincerarsi di essere in possesso di tutto quanto di seguito specificato:


- cassetta di pronto soccorso da viaggio con contenuto conforme a quanto stabilito dalla normativa;
- manuale di pronto soccorso;
- indicazioni organizzative (da predisporre a cura degli stessi Docenti accompagnatori a seconda della destinazione del viaggio):
- indicazioni per la tenuta di eventuali farmaci in dotazione agli allievi
- acquisizione della dichiarazione dei genitori degli alunni relativa ad eventuali allergie o intolleranze alimentari;
- cellulare della scuola (se disponibile);
- recapiti telefonici (possibilmente cellulare) di tutti i Docenti accompagnatori, degli autisti, dei genitori e degli alunni partecipanti;
- tutte le necessarie autorizzazioni.
- numero di telefono per attivare i soccorsi nel luogo o nello Stato che ospita la visita di istruzione
- istruzioni per attivare i soccorsi, avvisare i genitori, accompagnare l'infortunato
- In caso di manifestata emergenza, il docente, che può avvalersi eventualmente della valigetta di pronto soccorso e del cellulare in dotazione, valuta innanzitutto le condizioni dell'infortunato e attiva la relativa procedura A o B a seconda dell'entità dell'infortunio.

#### **CASO A (grave e urgente):**

- chiama il 118 o il numero di emergenza dello Stato che ospita la gita;
- accompagna l'infortunato in ospedale (in ambulanza se autorizzato dal personale sanitario o -tramite auto personale o altra disponibile);
- avverte il Dirigente Scolastico/genitori/familiari dell'alunno/persona che si è infortunato/a;
- avverte la segreteria relativamente all'infortunio occorso;
- richiede all'ospedale la certificazione con prognosi al fine di completare la procedura relativa alla segnalazione e alla registrazione dell'infortunio da parte della segreteria dell'Istituto.

#### **CASO B (lieve, che non richiede il ricorso a personale sanitario):**

- assicura le misure di primo intervento;
- avverte i genitori/familiari dell'infortunio occorso al proprio figlio/familiare.

	<b>Tipo documento:</b> PROCEDURA DI SICUREZZA			
	<b>Identificativo:</b> <b>PS-04-LCLM</b>	<b>Revisione:</b> 00	<b>Pagina:</b> 3	<b>di:</b> 5

**CHIAMATA 118 o al numero di emergenza dello Stato che ospita la gita in Liguria Piemonte già attivo il 112 e parte del Lazio e Roma (scaricare app 112)**

In caso di chiamata al 118 o al numero di emergenza dello Stato che ospita la gita, il docente dovrà comunicare:

**1. posizione, nome e cognome di chi sta chiamando e numero di telefono per eventuali contatti successivi da parte del 118;**

**2. cosa è successo:** tipologia dell'infortunio (ad esempio, caduta da ...metri, urto contro .... , elettrocuzione, eventuali sostanze o prodotti inalati, ingeriti o con cui si è venuti a contatto, ecc. È utile, in quest'ultima evenienza, reperire le schede di sicurezza; ove questo richiedesse troppo tempo, è importante avere a disposizione il contenitore della sostanza o prodotto per consultarne l'etichetta).

La tipologia dell'infortunio potrà essere ricostruita:

- chiedendo all'infortunato, se in stato di coscienza vigile;
- chiedendo a coloro che hanno assistito all'infortunio;
- valutando rapidamente le caratteristiche del luogo dell'infortunio e la situazione ivi presente.

**3. Quante persone risultano coinvolte.**

**4. Qual è il loro stato di gravità.**

**5. L'esistenza di condizioni particolari di accesso o logistiche al luogo ove è occorso l'infortunio che possono rendere difficile il soccorso.**


Ricordarsi di:

- trascrivere il numero dell'operatore del 118 che risponde e l'ora esatta della chiamata;
- non riattaccare prima che l'operatore del soccorso sanitario abbia dato conferma del messaggio ricevuto.

**PROCEDURE DA SEGUIRE IN CASO DI INCENDIO O INCIDENTE STRADALE**

In caso di incendio rompere i vetri dell'autobus con gli appositi martelletti.

In caso di incidente stradale non attraversare la carreggiata, tenersi sempre sui marciapiedi (ove presenti) o comunque ai bordi della carreggiata. Se l'autobus dovesse potersi incendiare, allontanarsi con celerità.

	<b>Tipo documento:</b> PROCEDURA DI SICUREZZA			
	<b>Identificativo:</b> <b>PS-04-LCLM</b>	<b>Revisione:</b> 00	<b>Pagina:</b> 4	<b>di:</b> 5

Gli accompagnatori degli alunni sono preferibilmente i docenti di classe.

Il numero di accompagnatori dovrà essere di uno ogni 15 alunni (anche per le uscite a piedi); il ricorso al personale ATA è previsto solo in casi estremi.

Per la scuola secondaria il numero dei docenti accompagnatori di riserva deve essere sempre corrispondente alla metà del numero degli accompagnatori effettivi (con arrotondamento per eccesso).

I Docenti accompagnatori e le riserve sono tenuti a rendersi disponibili e contattabili telefonicamente ai numeri che avranno cura di comunicare al responsabile dell'uscita o della visita guidata.


Per ogni alunno con certificazione di handicap deve essere garantita la presenza di un accompagnatore. Tale presenza è subordinata alla gravità dell'handicap, valutata a discrezione dei docenti.

Ai fini della sicurezza, **durante il viaggio in autobus**, occorre che alunni e Docenti accompagnatori:

- stiano seduti al proprio posto, in quanto se si rimanesse alzati una brusca manovra potrebbe far perdere l'equilibrio e causare brutte cadute;
- allaccino le cinture di sicurezza ove presenti;
- non mangino né bevano in quanto un'improvvisa frenata potrebbe causare l'ingestione di liquidi e/o solidi nelle vie aeree con conseguenti problemi per la salute e la sicurezza della persona;
- conversino senza far confusione, altrimenti si corre il rischio di distrarre il conducente, distogliendolo dalla guida.

I Docenti accompagnatori dovranno provvedere altresì ad effettuare:

- la presa visione del cartellino identificativo del personale preposto al trasporto;
- l'appello degli alunni, utilizzando gli elenchi consegnati, alla partenza e comunque ogni qualvolta si sale sul mezzo di trasporto utilizzato per spostarsi, dopo eventuali soste, ogni qualvolta si arriva a destinazione dopo un tragitto a piedi e prima della partenza per il ritorno alla sede scolastica;
- la verifica della presenza sull'autobus di estintori e martelletti da utilizzare per rompere i vetri in caso di emergenza e sincerarsi che la posizione degli stessi sia indicata con idonea segnaletica; - l'assegnazione dei posti agli alunni, tenendo conto di particolari esigenze, informandoli in merito a quanto di seguito specificato:
  - salire e scendere dal pullman in modo ordinato;
  - essere preparati ad eventuali situazioni di pericolo;
  - stare seduti al proprio posto durante il viaggio;
  - non sporgersi dai finestrini;
  - non parlare al conducente;
  - osservare le regole di buona educazione: non urlare, non fare schiamazzi, non sporcare la tappezzeria dell'autobus.

	<b>Tipo documento:</b> PROCEDURA DI SICUREZZA			
	<b>Identificativo:</b> <b>PS-04-LCLM</b>	<b>Revisione:</b> 00	<b>Pagina:</b> 5	<b>di:</b> 5

Ai fini della sicurezza, **permanenza nei luoghi di visita e trasferimenti da un luogo ad un altro**, occorre che alunni e Docenti accompagnatori:

Nei luoghi di visita i Docenti accompagnatori dovranno accertare sempre la presenza di tutti gli alunni partecipanti con particolare attenzione ai diversamente abili e dovranno garantire un'attenta ed assidua vigilanza degli stessi, controllando che non si allontanino dal gruppo di appartenenza durante il percorso e durante le soste.

Ai fini della sicurezza, durante il trasferimento da un luogo all'altro, occorre che alunni e Docenti accompagnatori:

- restino con il proprio gruppo e seguano le direttive impartite dal Docente capogruppo o dalla guida; allontanandosi o non seguendo le istruzioni fornite ci si mette in condizione di pericolo;

- non tocchino né fotografino oggetti e/o dipinti eventualmente esposti senza averne il permesso; è facile che da azioni inconsulte si possa venir facilmente danneggiati (es. ribaltamento dell'oggetto e conseguente investimento del docente e/o dell'alunno).

Il cellulare dovrà essere utilizzato dagli alunni secondo le indicazioni impartite dai Docenti accompagnatori con obbligo di spegnerlo, comunque, nei locali oggetto della visita d'istruzione (musei, chiese, locali chiusi, ecc.).

### **ISTRUZIONI DA IMPARTIRE AGLI ALUNNI PRIMA DELL'INIZIO DEL VIAGGIO**

I Docenti accompagnatori, prima dell'inizio della visita/viaggio di istruzione, dovranno riferire agli alunni quanto di seguito specificato:

1. rispettare gli orari;
2. osservare scrupolosamente le istruzioni impartite dai Docenti accompagnatori;
3. non allontanarsi dal proprio gruppo senza il permesso del Docente accompagnatore;
4. è consentito l'attraversamento di strade e/o attraversamenti tramviari e simili solo dopo aver ricevuto il permesso del Docente accompagnatore;
6. durante le visite e gli spostamenti pedonali è vietato l'uso di cellulari, auricolari, walkman, lettori mp3 etc.
7. è assolutamente vietato sporgersi da finestre, ringhiere e balaustre di edifici, strade o ponti, ecc.;
8. è assolutamente vietato scavalcare finestre, ringhiere e balaustre di edifici, strade o ponti, ecc.;
9. in caso di temporale è vietato sostare in prossimità di alberi, pali, segnali stradali, pali di illuminazione o cartelli pubblicitari; è obbligatorio per tutti, docenti inclusi, tenere spenti i cellulari;
10. evitare l'assunzione di alimenti o bibite ghiacciate;
11. è assolutamente vietato assumere sostanze alcoliche, stupefacenti o di dubbia natura;
12. in caso di utilizzo di attrezzature appartenenti ad altri soggetti o gestiti da altri soggetti, sia pubblici che privati (es. giostre, barche, ecc.), attenersi scrupolosamente alle istruzioni impartite dal personale addetto;
13. è fatto divieto di portare con sé bottiglie di vetro;
14. indossare sempre scarpe comode dotate di suola antiscivolo e pantaloni lunghi.

Alle ore 23:00, salvo variazioni previste da programma o impartite dai Docenti accompagnatori, ci si ritira nelle proprie camere d'albergo per il pernottamento: è essenziale dormire per un congruo numero di ore al fine di affrontare con attenzione e vigilanza la giornata seguente.

La buona educazione nei rapporti con le altre persone non è materia di sicurezza ma rende più piacevole la vita di tutti.

Queste norme sono adottate nell'esclusivo interesse della tutela dell'integrità fisica degli allievi. Il comportamento di un alunno non deve disturbare gli altri allievi e i Docenti accompagnatori: tutti hanno diritto di beneficiare a pieno della visita/viaggio d'istruzione.

Qualora non vengano rispettate una o più norme, dopo un primo richiamo verbale, si procederà ad informare tempestivamente la famiglia e ad applicare tutte le disposizioni che si riterranno più opportune.